

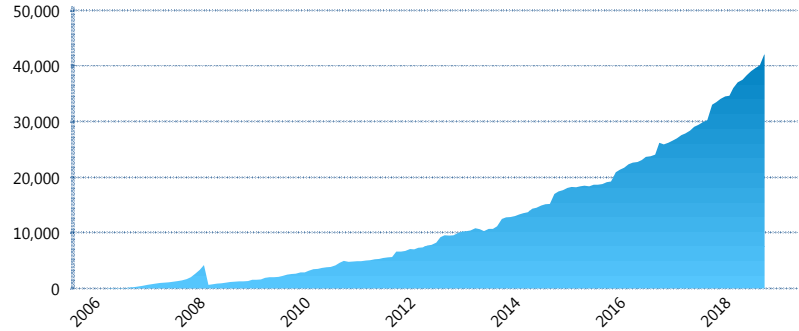
I. INFORMACIÓN FINANCIERA

I) Detalles del Fondo

| Detalles del Fondo | |
|-------------------------|--|
| Razón Social | Siefore Coppel Básica 2 S.A. de C.V. |
| Inicio de Operaciones | 28/04/2006 |
| Tipo de Fondo | Básica |
| Clave Bolsa | COPPEL2 |
| Activos Administrados * | 42,268 |
| ISIN | MX54CO0L0028 |
| Comisión Anual | 1.08% |
| Administrador | Afore Coppel S.A. de C.V. |
| Director General | Lic. Mauricio Adrián Alarcón Montes de Oca |
| Presidente del Consejo | Enrique Ramón Coppel Luken |

Activos Administrados *

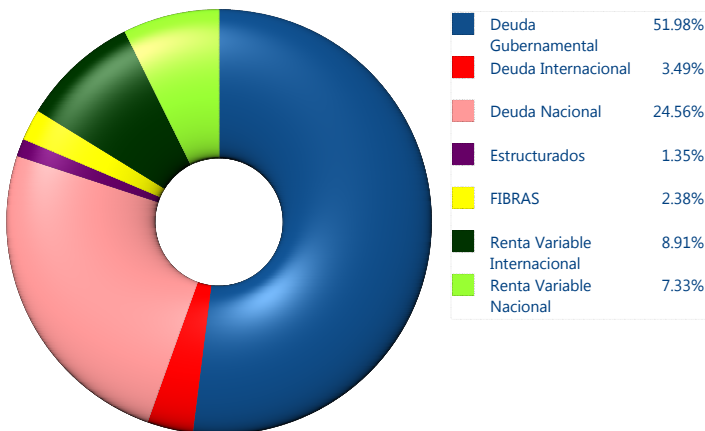
\$42,268



*Cifras en millones de pesos

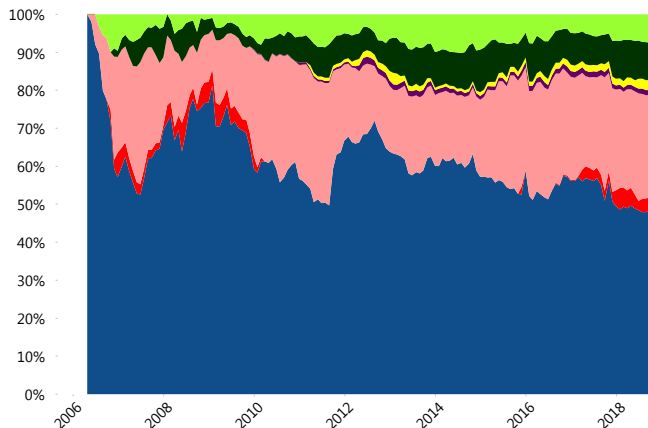
Contiene el efecto de fusiones, cortes transversales y transferencias por edad. Para mayor información consultar: <http://www.consar.gob.mx/gobmx/Aplicativo/Factsheets/EC/ECSAR.pdf>

II) Inversiones



| Tipo de Instrumento | | Coppel (SB2) | Sistema Básicas 2** |
|------------------------------|---------------------------------|----------------|---------------------|
| Renta Variable Nacional | Renta Variable Nacional | 7.33% | 6.20% |
| | Total | 7.33% | 6.20% |
| Renta Variable Internacional | Renta Variable Internacional | 8.91% | 12.84% |
| | Total | 8.91% | 12.84% |
| Mercancías | Mercancías | 0.00% | 0.28% |
| | Total | 0.00% | 0.28% |
| FIBRAS | FIBRAS | 2.38% | 2.96% |
| | Total | 2.38% | 2.96% |
| Estructurados | Estructurados | 1.35% | 5.67% |
| | Total | 1.35% | 5.67% |
| Deuda Nacional | Aerolíneas | 0.14% | 0.00% |
| | Alimentos | 2.93% | 0.81% |
| | Automotriz | 1.26% | 0.15% |
| | Banca de Desarrollo | 0.00% | 1.61% |
| | Bancario | 1.05% | 1.13% |
| | Bebidas | 0.74% | 0.63% |
| | Cemento | 0.00% | 0.04% |
| | Centros Comerciales | 0.14% | 0.06% |
| | Consumo | 1.54% | 0.28% |
| | Deuda CP | 0.00% | 0.00% |
| | Empresas Productivas del Estado | 2.56% | 2.95% |
| | Estados | 0.17% | 0.46% |
| | Europesos | 0.00% | 3.32% |
| | Grupos Industriales | 0.12% | 0.60% |
| | Infraestructura | 6.10% | 3.83% |
| | Inmobiliario | 0.65% | 0.05% |
| | OTROS | 1.85% | 0.97% |
| | Papel | 0.00% | 0.10% |
| | Serv. Financieros | 0.64% | 0.43% |
| | Siderurgica | 0.00% | 0.00% |
| Telecom | 1.30% | 1.24% | |
| Transporte | 1.67% | 0.54% | |
| Vivienda | 1.71% | 1.55% | |
| Total | 24.56% | 20.76% | |
| Deuda Internacional | Deuda Internacional | 3.49% | 0.75% |
| | Total | 3.49% | 0.75% |
| Deuda Gubernamental | BONDESD | 1.65% | 1.03% |
| | BONOS | 1.96% | 12.64% |
| | BPA182 | 0.10% | 0.10% |
| | BPAS | 0.00% | 0.05% |
| | CBIC | 0.00% | 3.73% |
| | CETES | 3.53% | 4.89% |
| | REPORTO | 5.24% | 1.14% |
| | UDIBONO | 39.51% | 26.24% |
| | UMS | 0.00% | 0.72% |
| | Total | 51.98% | 50.55% |
| Total | 100.00% | 100.00% | |

Evolución de Inversiones



**Considera las inversiones de todo el grupo de SIEFORES Básicas 2 Cifras al cierre de octubre de 2018

III) Desempeño

Rendimiento Bolsa

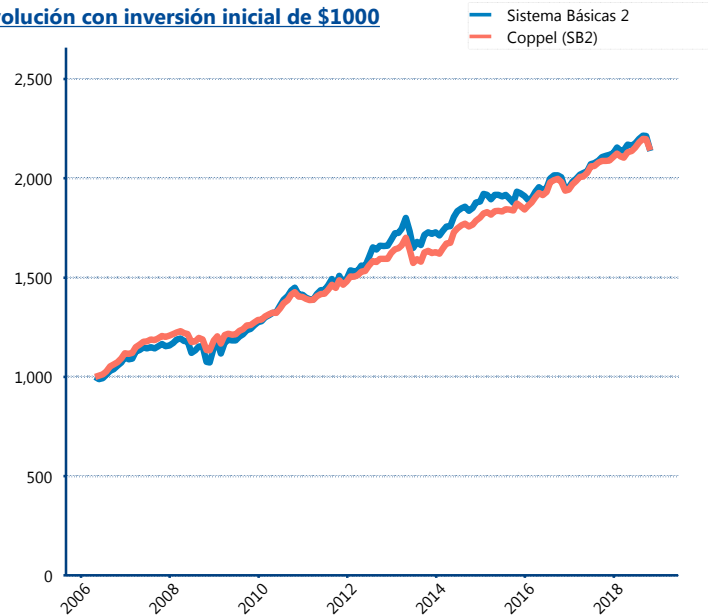
| Tipo | Coppel (SB2) | Sistema Básicas 2 |
|-----------|--------------|-------------------|
| 1 año | 2.72% | 1.32% |
| 2 años | 3.95% | 3.35% |
| 3 años | 4.55% | 3.47% |
| 5 años | 5.54% | 4.34% |
| Histórico | - | 9.92% |

Indicador de Rendimiento Neto

| Siefore | IRN % |
|---------------------|--------------|
| Profuturo (SB2) | 6.30% |
| Coppel (SB2) | 5.88% |
| SURA (SB2) | 5.01% |
| Citibanamex (SB2) | 5.01% |
| Azteca (SB2) | 4.97% |
| Principal (SB2) | 4.87% |
| Inbursa (SB2) | 4.80% |
| PensionISSSTE (SB2) | 4.52% |
| XXI-Banorte (SB2) | 4.39% |
| Invercap (SB2) | 3.96% |

| | |
|--------------------|-------|
| Promedio Ponderado | 4.99% |
| Promedio Simple | 4.97% |

Evolución con inversión inicial de \$1000



Construido con el precio de la Siefore registrado en la Bolsa Mexicana de Valores

IV) Medidas de sensibilidad y riesgos

Evolución del Plazo Promedio Ponderado

